


Brincos em forma de folha em massa FIMO leather-effect



Estes brincos artesanais em FIMO leather-effect são extremamente apelativos.

Podem ser usados em todo o tipo de ocasiões, quer seja uma festa de aniversário, uma saída de amigas ou um churrasco de verão. Por serem feitos em massa FIMO leather-effect de cores brilhantes típicas do verão, são muito flexíveis e criam um estilo fabuloso.

Tutorial passo a passo





1

Com a "Pasta Machine" ou o roll-on acrílico desenrole um bloco de massa de modelar FIMO leather-effect em tom watermelon de modo a formar uma placa com 1-2 mm de espessura.

2

Recorte os moldes das folhas. Coloque a folha maior sobre a placa de FIMO e corte duas vezes em volta do molde.





3

Repita com FIMO leather-effect em saffron yellow para a folha média.

4

Depois recorte também duas das folhas mais pequenas em massa FIMO leather-effect em tom olive.






5

Faça um furo na parte de cima das folhas com uma agulha para furar contas.

6


Faça bolinhas de FIMO leather-effect em saffron yellow com cerca de 7 mm de diâmetro. Use uma agulha para furar contas para fazer um furo em cada bolinha.

Leve as folhas e as duas bolas a endurecer durante **30 minutos num forno pré-aquecido a 130° C / 266° F com calor de cima e de baixo.**



7

Usando o molde de papel e um lápis, marque a posição dos entalhes nas folhas endurecidas. Agora use a tesoura para recortar os entalhes nas folhas de massa FIMO.



8

Enfie as três folhas na argola por ordem de tamanho. Insira as bolas nos alfinetes com cabeça de argola e dobre as pontas para formar um círculo e fechar. Una todos os elementos com o alicate de bijuteria.

E já está!



Resumo do material



Material necessário!

Produto	N.º art.	Quantidade
FIMO® leather-effect 8010 Massa de modelar de endurecer no forno -	8010-109	1
FIMO® leather-effect 8010 Massa de modelar de endurecer no forno -	8010-519	1
FIMO® leather-effect 8010 Massa de modelar de endurecer no forno -	8010-249	1
FIMO® 8700 05 Roll-on acrílico - Blister Roll-on acrílico para dar à massa FIMO uma superfície lisa e uniforme, dimensões: ø 25 mm, 20 cm	8700 05	1
FIMO® 8700 22 Termómetro para forno - Blister	8700 22	1
FIMO® 8700 04 Lâminas - Blister Contém 1 lâmina rígida, 1 flexível e 1 serrilhada	8700 04	1
FIMO® 8712 20 Agulhas penetrantes para perfurar contas - Blister contendo 50 pinos	8712 20	1

Também necessita:

superfície de trabalho macia (vidro ou cerâmica), lápis, tesoura, 2 alfinetes com cabeça de argola para cada conjunto, argola e bases de brincos em forma de anzol, alicate de bijuteria, modelos de folhas para imprimir