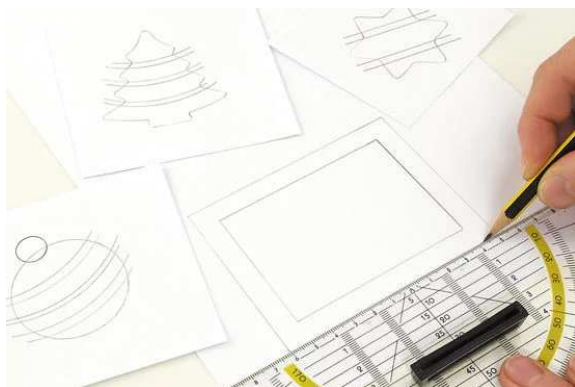


Tarjetas de Navidad FIMO



Sorprende a tus seres queridos esta Navidad con una tarjeta postal hecha por ti.
Recorta la forma que más te guste y modélala con FIMO.

Instrucciones paso a paso





1

En primer lugar, recorta la plantilla de papel deseada con la estrella, la bola o el árbol de Navidad.

2

Recorta también el marco para la tarjeta postal.



3

Forma una bola de Navidad con medio FIMO soft rojo y, a continuación, utiliza el rodillo acrílico para estirarla.


Coloca la plantilla sobre el FIMO y recorta los contornos con la ayuda de un cúter.

Puedes alisar los bordes con los dedos y redondearlos ligeramente. Repite el proceso con FIMO effect Metallic Gold para el marco.

4

La cuchilla flexible facilita el trabajo con la forma redondeada.

Para conseguir un efecto zig-zag, corta varias veces el círculo con la cuchilla ondulada.





5

Con una esponja de uso doméstico gruesa, se pueden estampar texturas sencillas y efectivas en FIMO.

Para ello, solo tienes que aplicar con cuidado la esponja seca sobre el FIMO para que el patrón quede marcado en la masa aún blanda.

6

Deja que la decoración FIMO se endurezca en el horno durante 30 minutos a 110 °C. Deja que se enfríe y retírala de la bandeja con un punzón o una cuchilla fija.

Coloca ahora todas las piezas FIMO en una tarjeta postal. Para ello, puedes utilizar el punzón para no estropear nada.



Material necesario



¡Necesitas!

| Producto | Art. Nº. | Cantidad |
|--|----------|----------|
| FIMO® soft 8020 Pasta de modelar de secado al horno, pastilla estándar - Individual blanco | 8020-2 P | 1 |
| FIMO® effect 8020 Pasta de modelar de secado al horno, pastilla estándar - Individual color metálico: oro | 8020-11 | 1 |
| FIMO® 8700 04 Cuchillas - Blister Contiene 1 cuchilla rígida, 1 flexible y 1 serrada | 8700 04 | 1 |
| FIMO® 8711 Herramientas de modelado - Estuche de plástico contiene 4 herramientas de modelado | 8711 | 1 |

También se necesita:

superficie de trabajo lisa, cuchillo de cocina, cartón fino, una regla, tijeras, bandeja de horno, papel de horno y esponja de lija