

Tangram tropicali



50 MIN

Tangram tropicali

I motivi tropicali infondono all'istante un'allegria atmosfera estiva. Porta il mondo variopinto dei tropicali a casa tua con queste immagini fai da te. I variopinti e luminosi frutti tangram sono facili e veloci da realizzare. A seconda del livello di abilità, puoi usare solo le linee esterne dei modelli e disegnare tu stesso l'interno dei frutti. In alternativa, puoi colorare i campi in modo analogo ai numeri nel 2° modello per la colorazione con i numeri. I numeri sul modello coincidono infatti ai numeri delle matite colorate.

Ananas



Preparazione: Stampare i modelli dei motivi. Mettere tutte le matite necessarie a portata di mano accanto al modello.

Consiglio: Per evitare che la carta si sporchi, durante la pittura puoi mettere un foglio di carta bianca sotto il palmo della mano.



Ecco i numeri dei colori di cui hai bisogno: 1, 9, 10, 11, 16, 17, 23, 24, 25, 42, 50, 52, 53, 55, 56, 57, 61, 550.



Materiale necessario




Di cosa hai bisogno

Prodotto	Cod. articolo	Quantità
STAEDTLER® 146C Matita colorata - Astuccio con 72 matite colorate esagonali in colori assortiti	146C C72	1
Mars® 510 25 Temperamatite a due fori - Blister con 1 temperamatite a due fori in magnesio	510 25BK-C	1

Hai bisogno anche di:

Modelli

Dragon fruit



Preparazione: Stampare i modelli dei motivi. Mettere tutte le matite necessarie a portata di mano accanto al modello.

Consiglio: Per evitare che la carta si sporchi, durante la pittura puoi mettere un foglio di carta bianca sotto il palmo della mano.



Ecco i numeri dei colori di cui hai bisogno: 2, 9, 17, 20, 21, 23, 24, 25, 27, 29, 50, 52, 53, 56, 61, 146, 222, 260, 297.



Materiale necessario




Di cosa hai bisogno

Prodotto	Cod. articolo	Quantità
STAEDTLER® 146C Matita colorata - Astuccio con 72 matite colorate esagonali in colori assortiti	146C C72	1
Mars® 510 25 Temperamatite a due fori - Blister con 1 temperamatite a due fori in magnesio	510 25BK-C	1

Hai bisogno anche di:

Modelli

Kiwi



Preparazione: Stampare i modelli dei motivi. Mettere tutte le matite necessarie a portata di mano accanto al modello.


Consiglio: Per evitare che la carta si sporchi, durante la pittura puoi mettere un foglio di carta bianca sotto il palmo della mano.



Ecco i numeri dei colori di cui hai bisogno: 17, 19, 49, 50, 52, 53, 56, 57, 59, 73, 76, 77, 85, 579.



Materiale necessario



Di cosa hai bisogno

Prodotto	Cod. articolo	Quantità
STAEDTLER® 146C Matita colorata - Astuccio con 72 matite colorate esagonali in colori assortiti	146C C72	1
Mars® 510 25 Temperamatite a due fori - Blister con 1 temperamatite a due fori in magnesio	510 25BK-C	1

Hai bisogno anche di:

Modelli