

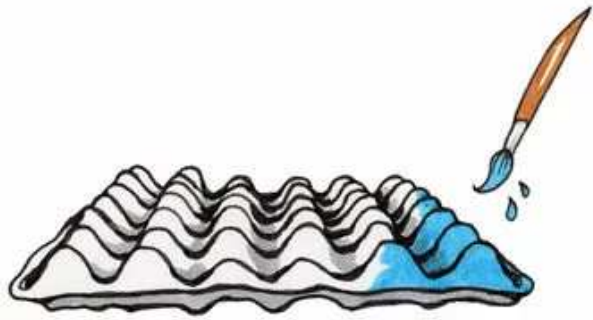


Head of ideas.

## Bricoler un océan avec des bateaux en papier



Pour cet exercice de dessin et de bricolage, il faut beaucoup de dextérité et un peu d'imagination.  
Le mieux c'est encore de travailler en équipe !



1

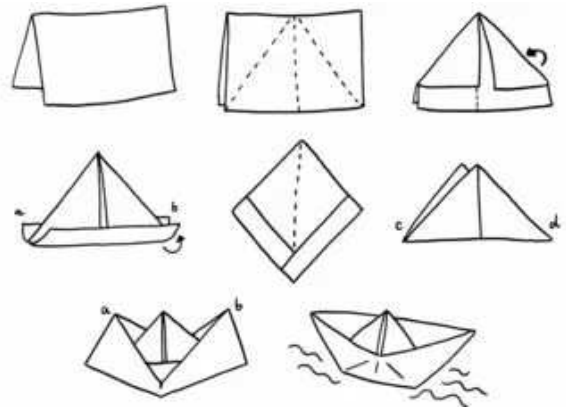
### Peindre un océan

Demande à tes parents une boîte d'œufs.

Avec de la peinture à l'eau bleue, tu peux la transformer en océan avec des vagues. Laisse sécher la couleur puis fais un petit tas de sable pour créer une petite île assez grande pour accueillir ton futur palmier.

2

Il faut maintenant plier les bateaux en papier. C'est très simple grâce à nos instructions.



3

### Bricoler un palmier

Déchire dans du papier kraft brun cinq bandes à peu près de même largeur. Pose deux bandes de papier l'une sur l'autre et enroule-les le plus serré possible en partant d'une extrémité. Une fois au milieu, ajoute la troisième bande et roule-la avec.


Refais la même chose avec les quatrième et cinquième bandes de papier kraft. Fixe l'extrémité du rouleau avec du ruban adhésif transparent. Tu peux maintenant tirer avec précaution sur les couches de papier à l'intérieur comme pour déplier une antenne.



4

Plie la feuille verte au milieu et découpe plusieurs feuilles de palmier dans les couches de papier.

Plie légèrement les feuilles dans la longueur et effrange-les avec des ciseaux.



5

Pour finir, fixe les feuilles au tronc en collant en dessous un peu de ruban adhésif. .

Bon bricolage et amuse-toi bien !

## Matériel nécessaire :

Produit	Référence article	Quantité
<b>Noris® 8870</b> Boîte de peinture - A l'unité Pastille de peinture 44 mm de diamètre	8870 K8	1
<b>Noris® 965</b> Ciseaux pour loisirs créatifs - Blister d'une paire de ciseaux avec lames 17 cm	965 17 NBK	1

### Également utiles :

Pour l'océan :

- Aquarelles
- Caisse d'œufs plate
- un peu de sable (par exemple du sable d'oiseau)

Pour les palmiers :

- Ciseaux
- papier d'emballage brun
- papier d'argile verte
- ruban adhésif transparent

Aussi :

- Papier DIN A4 pour les bateaux