

## Schlüsselanhänger aus FIMO leather-effect




**Diese kleinen DIY-Schlüsselanhänger mit hübschen Motiven verschönern jeden Schlüsselbund.**

Aus FIMO leather-effect haben Sie einen lederähnlichen Look und lassen sich auch schön besticken.



Ein Beitrag von [Lisa Tihanyi](#)

## Schritt-für-Schritt Anleitung





1

Einen Block FIMO leather-effect in Indigo mit dem Acryl Roller zu einer etwa 2 mm dicken Platte ausrollen. Die FIMO Platte so groß ausrollen, dass später die Vorlage darauf passt.

Die FIMO-Platte mit den Händen nochmal sanft bewegen und etwas auseinanderziehen. So kommt der Ledereffekt noch besser zur Geltung. Nun die FIMO-Platte glatt auf Backpapier legen. Für 30 Minuten bei **130 Grad Celsius** im Ofen bei Ober-/Unterhitze härten. Danach abkühlen lassen.

2

Nun die Vorlage auf die gehärtete FIMO leather-effect Platte auflegen und mit einem abwischbaren Stift nachzeichnen.



3

Mit einer Nadel alle Ecken und alle Punkte, wo sich zwei Linien treffen, vorstechen.

4

Nun mit der Lochzange die vorgestochenen Punkte ausstanzen.




5

Als nächstes das Garn auf die Nadel fädeln und das Motiv durch die vorgestanzten Löcher sticken.

6

Zum Schluss das Motiv, mit einem etwa 5mm breiten Abstand rund um das gestickte Motiv, mit einer Schere ausschneiden.



7

Mit der Schmuckzange einen Spaltring aufbiegen und durch eines der oberen Löcher schieben. Mit dem Schlüsselring verbinden und wieder zu biegen.

**Fertig!**

## Materialübersicht



## Das brauchst du!

Produkt	Artikelnr.	Anzahl
<b>FIMO® leather-effect 8010</b> Ofenhärtende Modelliermasse - Einzelprodukt indigo	8010-309	1
<b>FIMO® leather-effect 8010</b> Ofenhärtende Modelliermasse - Einzelprodukt schwarz	8010-909	1
<b>FIMO® leather-effect 8010</b> Ofenhärtende Modelliermasse - Einzelprodukt ocker	8010-179	1
<b>FIMO® 8700 05</b> Acryl Roller - Blisterkarte mit einem Acryl Roller	8700 05	1
<b>FIMO® 8700 22</b> Ofen Thermometer - Blisterkarte mit 1 Ofen Thermometer	8700 22	1
<b>Lumocolor® non-permanent pen 311</b> Non-permanent Universalstift S - Einzelprodukt schwarz	311-9	1

### Weiter wird gebraucht:

Glatte Arbeitsunterlage (Glas oder Keramik), Schere, Vorlage, Garn, Nadel, Spaltring, Schlüsselring, Lochzange