


Blätter-Ohringe aus FIMO leather-effect



Diese selbstgestalteten Ohringe aus FIMO leather-effect sind einfach ein absoluter Hingucker.

Egal ob bei einer Geburtstagsparty, beim einem Mädelsabend oder bei einer Grillparty im Sommer, es gibt so viele Anlässe wo man diese Ohringe tragen könnte. Aus FIMO leather-effect in bunten Farben des Sommers sind sie nicht nur schön flexibel, sie haben auch einen großartigen, lederähnlichen Look.

Schritt-für-Schritt Anleitung





1

Einen Block FIMO leather-effect in wassermelone mit der Clay machine oder dem Acryl Roller zu einer gleichmäßigen, etwa 1-2 mm dünnen Platte ausrollen.

2

Die Blätter der ausgedruckten Vorlage ausschneiden.
Das große Blatt auf die FIMO-Platte legen und die Grundform des Blattes zwei Mal ausschneiden.





3

Dasselbe mit safrangelbem FIMO leather-effect und dem mittelgroßen Blatt wiederholen.

4

Nun auch das kleine Blatt auf olivfarbenem FIMO leather-effect zwei Mal ausschneiden.






5

Mit einer Perlenstechnadel oben an den Blättern Löcher einstechen.

6

Aus safrangelbem FIMO leather-effect kleine Kugeln mit etwa 7mm Durchmesser rollen. Mit einer Perlenstechnadel Löcher stechen.

Die Blätter zusammen mit den beiden Kugeln 30 Minuten lang bei **130 °C im vorgeheizten Ofen bei Ober- / Unterhitze härten.**



7

Mit Hilfe der Papierschablone und einem Bleistift auf den gehärteten Blättern die Stellen für die Kerben markieren. Nun an den markierten Stellen mit der Schere Kerben in die FIMO Blätter schneiden.



8

Die drei Blätter der Größe nach auf einen Biegering fädeln. Die Kugel auf den Kettelstift schieben und das Ende zu einer Öse biegen. Mit Hilfe der Schmuckzange alles aneinanderhängen und befestigen.

FERTIG!



Materialübersicht



Das brauchst du!

Produkt	Artikelnr.	Anzahl
FIMO® leather-effect 8010 Ofenhärtende Modelliermasse - Einzelprodukt safrangelb	8010-109	1
FIMO® leather-effect 8010 Ofenhärtende Modelliermasse - Einzelprodukt olive	8010-519	1
FIMO® leather-effect 8010 Ofenhärtende Modelliermasse - Einzelprodukt wassermelone	8010-249	1
FIMO® 8700 05 Acryl Roller - Blisterkarte mit einem Acryl Roller	8700 05	1
FIMO® 8700 22 Ofen Thermometer - Blisterkarte mit 1 Ofen Thermometer	8700 22	1
FIMO® 8700 04 Klängen - Blisterkarte mit Klängen-Set, 3 tlg. (1 starre, 1 flexible und 1 geriffelte Klinge), 2 Gummigriffe	8700 04	1
FIMO® 8712 20 Perlenstechnadeln - Blisterkarte mit 50 Perlenstechnadeln	8712 20	1

Weiter wird gebraucht:

glatte Arbeitsunterlage (Glas oder Keramik), Bleistift, Schere, je 2 x Kettelstift, Biegering und Ohrhaken, Schmuckzange, Vorlage „Blätter“ zum Ausdrucken