


Een Studygram beginnen

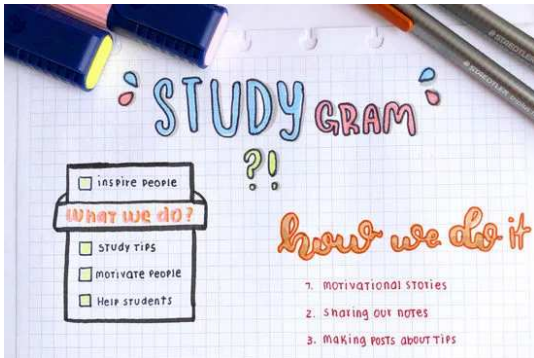


Wat is Studygram eigenlijk?

Studygram is een community waar studenten elkaar helpen. Wij studenten delen onze routines in verhalen die de hoogte- en dieptepunten laten zien. We delen onze studietrucs, geven tips over organiseren en zorgen voor motivatie. Het is veel meer dan gewoon een paar studenten. Samen zijn we juist superhelden, want als een van ons zich down voelt, komen we bij elkaar en herinneren we elkaar aan het feit dat het wel mogelijk is om je doelen en dromen te bereiken. Iets wat we allemaal gemeen hebben is onze liefde voor stationery! We motiveren elkaar door een zee aan prachtige aantekeningen te delen. In het kort is Studygram een wereld waarin studenten elkaar op verschillende manieren opbeuren. De Studygram is voor ons ook een manier om anderen betere cijfers te laten halen op school, omdat we studietechnieken delen. We proberen ze zo leuk mogelijk te maken door er mooie letterings en doodles aan toe te voegen.



Een bijdrage van [Luana](#)



Als we het over pennen hebben, wordt elke studygrammer enthousiast. Ja, we zijn verslaafd aan stationery! Wat veel mensen niet weten, is dat we een soort pen op verschillende manieren kunnen gebruiken. Door je creativiteit hiermee de vrije loop te laten, ontdek je de eindeloze mogelijkheden. En dat is het geweldige eraan!

Hier zijn wat tips over hoe je verschillende prachtige pennen van STAEDTLER kunt gebruiken:



Pennen voor Studygram



De **dubbele aquarelstiften met één penseelpunt** (verkrijgbaar in 36 kleuren) kun je vanwege zijn veelzijdigheid zowel gebruiken voor letteren als schilderen. Het is meer dan alleen een pen, de 0,5-0,8 mm punt van de waterverf brushpen met dubbele punt is heel geschikt voor complexere doodles. De 1,0-6,0 mm brushpunt is perfect om opvallende titels en waterverftekeningen te creëren. Een musthave voor elke schrijfsset.

De **Textsurfer classic pastelkleuren** zijn schitterend! Ze zijn ideaal om tekst te markeren of grotere vlakken in te kleuren. Ze kunnen niet alleen gebruikt worden om belangrijke tekstdelen te markeren en onderstrepen, maar met de 1-5 mm beitelpunt zijn deze ook perfect voor prachtige creaties met handlettering.

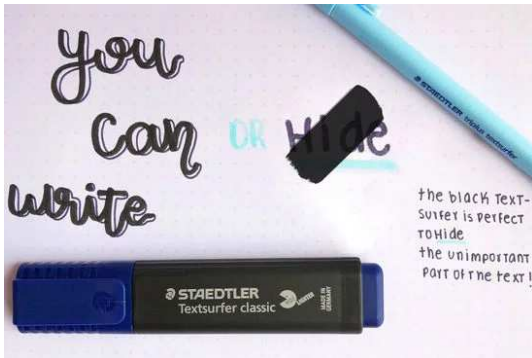
Met de Textsurfer classic pastelkleuren kun je naar hartenlust verbergen of markeren.



De **triplus textsurfer** is mijn favoriet. Ik gebruik ze voor fake brush lettering, onderstrepen, fijne tot brede markeringen en tekenen! Ze zijn verkrijgbaar in 10 verschillende kleuren met een lijndikte van 1-4 mm.



De **triplus fineliners** zijn mijn absolute favoriet voor het schrijven van langere passages! Deze hebben een ergonomische driekantige vorm, wat het schrijven ontspannen en comfortabel maakt. Ze zijn ook DRY SAFE! Zelfs wanneer ik de dop er dagen afluut, droogt de pen niet uit. Er is ook een enorm scala aan kleuren om uit te kiezen, 48 kleuren in totaal.




De **zwarte tekstmarker** is absoluut geweldig! De zwarte marker verbergt tekst en lijnen, terwijl deze wel leesbaar blijven. De perfecte hidelighter! Als je de tekst kopieert, is de verborgen tekst niet meer leesbaar. Zeg maar vaarwel tegen inkt dat door je papier heen lekt.

Studygram - Doodles

Studygrammers delen meestal tips zoals: vergeet niet om goed te eten of een kop koffie te drinken voordat je de les ingaat. We gebruiken ook doodles om meer aandacht op onze posts te vestigen!

Doodles zijn belangrijk omdat ze veel aandacht naar je aantekening trekken, ze zijn echte eyecatchers! En het coole is dat het geen complexe of superlastige tekeningen zijn, iedereen kan ze maken! Absoluut de beste manier om ze te gebruiken is om je belangrijkste woord in je tekst te vinden en deze te veranderen in een tekening. Je kunt de tekening in het midden van de tekst plaatsen, een pijl tussen de tekening en de tekst trekken, maar je kunt hem ook in de hoek van je aantekeningen maken.

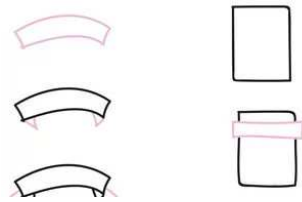


Ze zijn makkelijk en maken een wereld van verschil, dus hier is een supersimpele tutorial, waarin je ziet dat iedereen zijn aantekeningen kan gaan versieren!

BONUS DOODLES



BANNERS & HEADER



DOODLES & HEADERS

