



Head of ideas.

Ohrringe aus FIMO im Terrazzo Look



40 MIN


Du bist auf der Suche nach Mode Trend Ideen 2021?

Dann kreiere dir doch Ohrringe im Terrazzo Look und in den Trendfarben des Jahres 2021 Illuminating und Ultimate Gray. Los geht's – diese Ohrringe aus FIMO kannst du dir ganz einfach selbst gestalten.



Ein Beitrag von Karina

Schritt-für-Schritt Anleitung



1

Du benötigst je einen Block FIMO soft Limone und FIMO soft Delfingrau.

Nimm den Acryl Roller oder die Clay Machine und rolle drei Rippen FIMO soft Delfingrau und eine Rippe der Farbe Limone zu je einer Platte aus. Jede Platte sollte gleich dick sein, z.B. 4mm.


Schneide die gelbe FIMO Platte nun mit einer Klinge oder einem Messer kreuz und quer durch, so dass verschieden große geometrische Formen entstehen.

Tipp: Angefangene Arbeiten und Materialreste sollten vor Sonne und Wärme geschützt werden und können in einem Schraubglas oder in Frischhaltefolie aufbewahrt werden und so vor Staub und Schmutz geschützt werden.

2

Platziere nun die kleinen Formen auf der delfingrauen Platte. Rolle anschließend mit einem Acryl Roller mit sanftem Druck darüber.





3

Steche nun mit einem runden Ausstechförmchen mehrere Kreise aus.


Du brauchst drei Kreise für einen Ohrring. Bohre mit einer Perlenstechnadel oder einem Zahnstocher je zwei Löcher (oben und unten) in je zwei der Formen und ein Loch (nur oben) in die dritte Form.

Härte nun die Kreise flach auf Backpapier liegend im Ofen für 30 Minuten bei 110° C Ober-/ Unterhitze.

4

Lasse nun alles gut auskühlen. Füge mit Hilfe von Biegeringen die Einzelteile zusammen und bringe die Ohrhaken an. Nimm dazu eine Schmuckzange.

Fertig sind deine individuellen Ohrringe in der Trendfarbe Illuminating und Ultimate Gray.



Materialübersicht



Das brauchst du!

Produkt	Artikelnr.	Anzahl
FIMO® soft 8020 Ofenhärtende Modelliermasse - Einzelprodukt limone	8020-10	1
FIMO® soft 8020 Ofenhärtende Modelliermasse - Einzelprodukt delfingrau	8020-80	1
FIMO® 8700 05 Acryl Roller - Blisterkarte mit einem Acryl Roller	8700 05	1
FIMO® 8700 04 Klingen - Blisterkarte mit Klingen-Set, 3 tlg. (1 starre, 1 flexible und 1 geriffelte Klinge), 2 Gummigriffe	8700 04	1
FIMO® 8700 22 Ofen Thermometer - Blisterkarte mit 1 Ofen Thermometer	8700 22	1

Weiter wird gebraucht:

Glatte Arbeitsfläche (Glas oder Keramik), Backpapier, Nadel, Ohrhaken, Biegeringe, Schmuckzange, Rundes Ausstechförmchen